

ODDAJANJE IN PREGLEDOVANJE V SISTEMU ISEKA
kratka navodila

verzija 1.2

Oddelek za etnologijo in kulturno antropologijo

oktober, 2022

KAJ IN KAKO

Sistem ISEKA kot del EtnoInfoLaba zagotavlja zbiranje, hranjenje in evidentiranje terenskega gradiva in nalog, opravljenih v času študija. **Naloge v okviru vaj in seminarja študentke oddajajo v elektronski obliki preko aplikacije ISEKA (<http://etnoinfofab.org/login>), seminarско nalogo pa tudi v pisni obliki v oddelčno knjižnico. V ISEKO oddajate tudi dispozicije in gradivo, ki ste ga sami zajeli med raziskovanjem (slikovne priloge, zvočne posnetke, transkripti, drugo etnografsko gradivo...).**

Slikovne in druge priloge so lahko vključene v besedilo ali pa so zbrane na koncu seminarske naloge. Fotografije v nalogi naj bodo pred uporabo pomanjšanje na primerno velikost (npr. velikost do 400x600, DPI 72, ne več kot 100KB). **Pred kopiranjem fotografij v besedilo seminarske naloge fotografije obdelajte (kompresirajte)** s programi, kot so Microsoft Pictures Editor, Picassa, Gimp, Irfanview, Adobe Photoshop itd. **Vsako enoto je potrebno oddati posebej.** Primer: študent odda preko ISEKE celotno nalogo z vstavljenim fotografijami. Poleg tega mora oddati v ISEKO posebej še vsako originalno fotografijo. Če je v nalogi uporabil npr. 10 fotografij, vsako posebej vstavi v sistem. **V sistem vstavlja ogledne različice, nekompresirane različice prinese osebno v dokumentacijo oziroma jih posreduje preko spleta.** V kolikor ni zajetih nekompresiranih različic, študentka v ISEKO odda v tabeli navedeno ogledno kakovost, v dokumentacijo pa posreduje različico najboljše kakovosti. **Oglednih različic ne pretvarjajte v nekompresirane.**

Zaključne naloge

Pri zaključnih delih (diplomska, magistrska, doktorska) oddaja dela v ISEKO ni potrebna, saj se jih oddaja v Repozitorij Univerze v Ljubljani. Navodila za oddajo se nahajajo na [navedeni povezavi](#). Pozorni bodite zlasti na točko 7! Pazite, da se bosta popolnoma ujemala naslova magistrskega dela (slo. in ang.), ki ju boste vtiskali v VIS, z naslovoma v oddani pdf verziji naloge.

Podpisana soglasja informatorjev (ali staršev) oddajte v predal Dokumentacije pred knjižnico (predal Andraž Magajna - dokumentalist). Priloge (avtorske fotografije, transkripcije, avdio/video posnetke, risbe...) samostojno oddajte v sistem ISEKA v skladu z navodili za oddajo. V primeru vprašanj se obrnite na dokumentalista (andraz.magajna@ff.uni-lj.si, + 386 1 241 1584).

PRIPOROČENI STANDARDI ZAJEMA IN KONVERZIJE (izvorno digitalno gradivo)

	FOTOGRAFIJA	ZVOK	VIDEO
nekompresirano	tiff	Wav 44,1 Khz 16bit	FFV1 (brezizgubna kompresija)
ogledno	jpg	Mp3 128 kbps	mp4 ali flv

Priporočeni programi:

- slike: Microsoft Pictures Editor, Picassa, Gimp, Irfanview, Mobilemediaconverter
- zvok: audiograbber, mobilemediaconverter, audacity
- film: daVinci, adobe premiere (plačljiv)

POSTOPEK ODDAJE

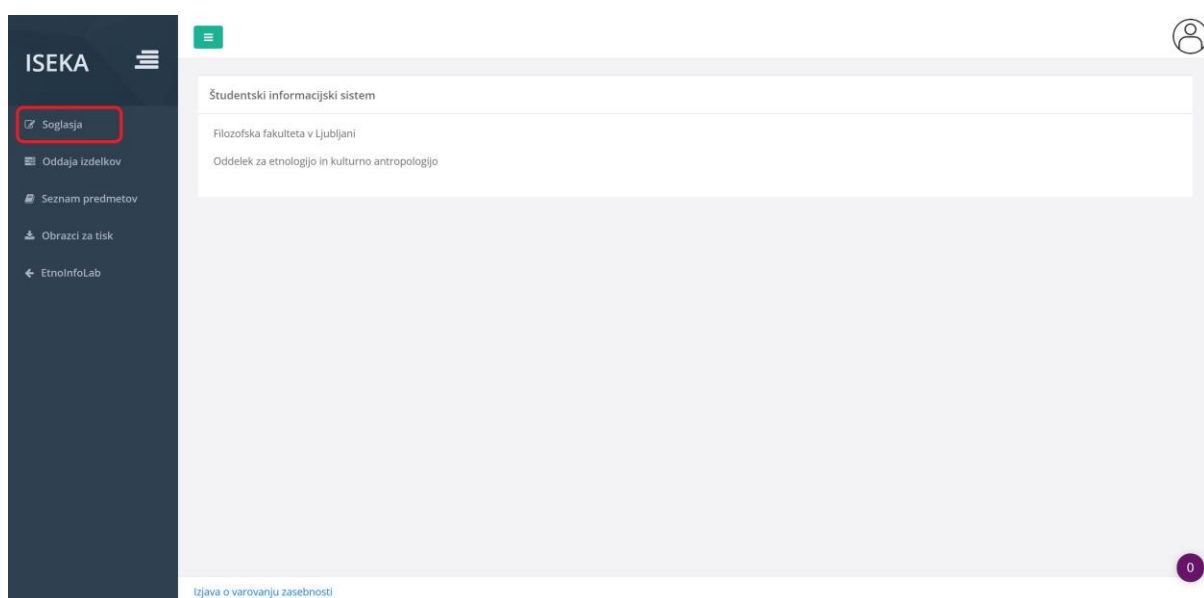
1. Prijava

Študentka se na naslovu <http://etnoinfoLab.org/login> prijavi s svojim uporabniškim imenom in geslom. V primeru težav se študentka obrne na Dokumentacijo Oddelka (386 1 241 1584 ali andraz.magajna@ff.uni-lj.si).



2. Ureditev soglasij

Pred oddajo izdelkov je potrebno urediti soglasja vezana na varstvo osebnih podatkov. Študentka v meniji izbere soglasja.



V meniju soglasja študentka prebere besedilo in potrdi vse seznanitve. Potrditev shrani.

ISEKA

Soglasja

Seznanjen/a sem, da bo UL FF Oddelek za etnologijo in kulturno antropologijo zagotovil varstvo mojih osebnih podatkov v skladu z:

- Uredbo (EU) 2016/679 Evropskega parlamenta in Sveta z dne 27. 4. 2016,
- Zakonom o varstvu osebnih podatkov (Uradni list RS, št. 94/07 – uradno prečiščeno besedilo),
- Pravilnikom o varovanju osebnih in zaupnih podatkov na Univerzi v Ljubljani.

Seznanjen/a sem, da imam glede osebnih podatkov (e-poštni naslov, telefonska številka), ki se nanašajo name, pravico seznanitve, dopolnitve, popravka, omejitve obdelave, izbrisa, prenosljivosti in ugovora. V skladu z regulativo EU o varovanju osebnih podatkov (GDPR) je potrebna vaša privolitev za obdelavo osebnih podatkov znotraj zakonsko določenih okvirjev. Privolitev se nanaša na javno objavo pisnih izdelkov v digitalni obliki, fotografij in videoposnetkov v brskalniku EtnoInfoLab, družbenih omrežjih (Facebook, Instagram ...) ter na spletni strani oddelka ali Filozofske fakultete, v publikacijah ali javnih občilih kadar gre izključno za promocijo oddelka za etnologijo in kulturno antropologijo in stroke. Vaši podatki ne bodo posredovani tretjim osebam.

Datum seznanitve: 18.03.2020

Fotografije

Videoposnetki

Objava v tiskovinah UL FF OEIKA

Objava na spletni strani UL FF OEIKA

Objava na družbenih omrežjih OEIKA (Facebook, Instagram...)

Objava v aplikacijah (Spletna učilnica, Blogspot Angažirana etnografija...)

Razne predstavitve dejavnosti OEIKA (razstave, jubilejni dogodki ...)

Seznanjen sem, da:

- lahko zahtevam vpogled in popravek, blokiranje, izbris ali omejitve obdelave osebnih podatkov ali podam ugovor zoper obdelavo in prenosljivost osebnih podatkov, in sicer po elektronski pošti:
- lahko vložim pritožbo pri nadzornemu organu, če menim, da obdelava osebnih podatkov krši Splošno uredbo o varstvu podatkov.

Datum soglasja: 18.03.2020

Shrani

3. Izbira menija Oddaja izdelkov

Na levi strani menija študentka izbere Oddaja izdelkov.

ISEKA

Soglasja so uspešno shranjena

Študentski informacijski sistem

Filozofska fakulteta v Ljubljani

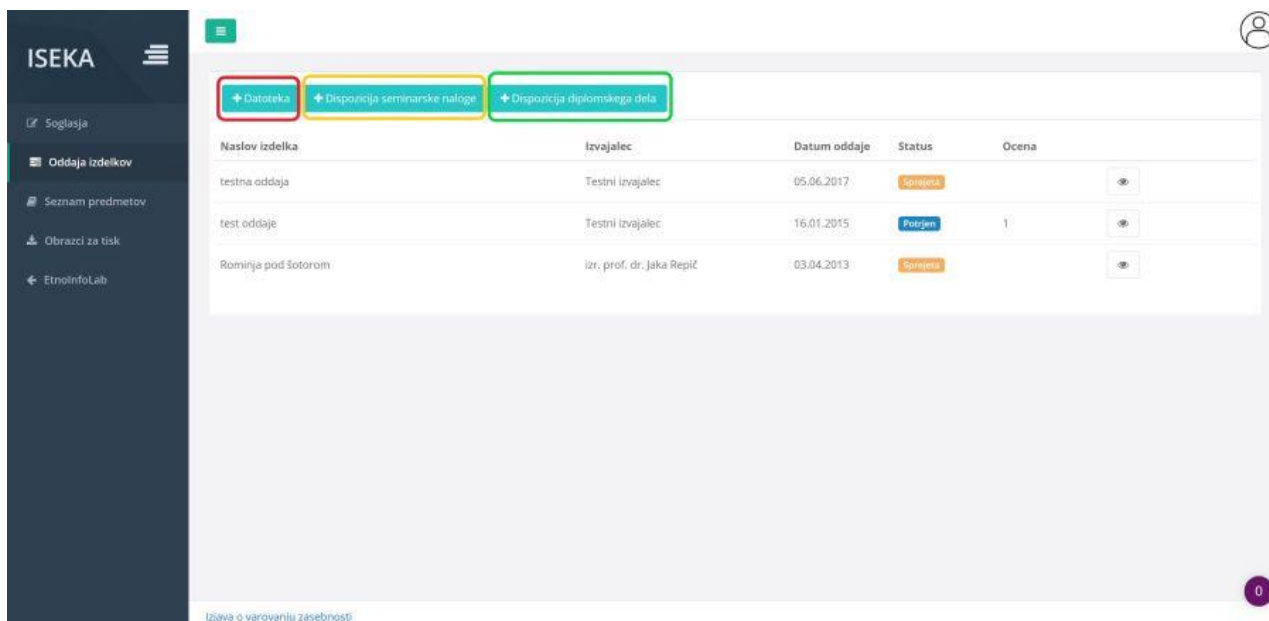
Oddelek za etnologijo in kulturno antropologijo

0

izjava o varovanju zasebnosti

4. Izbira oddaje ustreznega tipa dokumenta

Študentka iz nabora treh dokumentov izbere ustrezen tip.



The screenshot shows the ISEKA web application interface. On the left is a dark sidebar with the ISEKA logo and a menu with items: Soglasja, Oddaja izdelkov, Seznam predmetov, Obrazci za tisk, and EtnoInfoLab. The main content area has a top navigation bar with three buttons: 'Datoteka', 'Dispozicija seminarske naloge', and 'Dispozicija diplomskega dela'. Below this is a table with columns: 'Nastov izdelka', 'Izvajalec', 'Datum oddaje', 'Status', and 'Ocena'. The table contains three rows of data. At the bottom left of the main area, there is a small link: 'Izjava o varovanju zasebnosti'. At the bottom right, there is a purple circular button with the number '0'.

Nastov izdelka	Izvajalec	Datum oddaje	Status	Ocena
testna oddaja	Testni izvajalec	05.06.2017	Sprejeta	
test oddaje	Testni izvajalec	16.01.2015	Potujen	1
Rominja pod Sotorom	izr. prof. dr. Jaka Repič	03.04.2013	Sprejeta	

5. Izpolnjevanje metapodatkov in oddaja

Študent izpolni metapodatkovno masko z ustreznimi podatki in dokument odda s pritiskom na gumb shrani v desnem spodnjem kotu. Posebej pozorni bodite na naslednja polja: **naslov, etnološka sistematika, naselje, ključne besede**. V kolikor imate tudi ostale podatke jih vnesite.

Pri določanju ključnih besed naj bodo v pomoč [navodila za določanje predmetnih oznak](#).

Za geslenje uporabimo:

- *predlog za geselnik slovarja etnologije Slovencev*
- *vsebinsko kazalo Slovenskega ljudskega izročila*
- *enote sistematskega kataloga knjižnice Oddelka za etnologijo in kulturno antropologijo na Filozofski fakulteti*
- *razdelke vprašalnic ETSEO (Etnološka topografija slovenskega etničnega ozemlja)*
- *Slovenski etnološki leksikon*
- *Geslovník povedk OEiKA*

Nova Datoteka

Vrsta dokumenta:

Podvrsta dokumenta:

Tip datoteke:

Izvajalec:

Predmet:

Naslov izdelka

Datoteka:

Browse

Avtor:

Datum nastanka:

Etnološka sistematika:

Nasejje:

nasloj:

Naslov - ulica:

Hišna številka:

Lastnik:

Občina:

Karta:

Nadmorska višina:

Hišno ime:

Ključne besede

Opomba:

Prekini

Strani

Ubočina:
 Karta:
 Nadmorska višina:
 Hišno ime:
 Ključne besede:
 Opombe:

Izjava o varovanju zasebnosti

6. Potrditev oddaje

Po pritisku gumba shrani se pojavi obvestilo o še neodanem izdelku.

ISEKA

Soglasja
 Oddaja izdelkov
 Seznam predmetov
 Obrazci za tisk
 EtnoInfoLab

Nekateri izdelki niso oddani. Oddajte izdelke, da jih bodo izvajalci lahko pregledali!

Naslov izdelka	Izvajalec	Datum oddaje	Status	Ocena
testno oddajanje	izr. prof. dr. Jaka Repič		Ni oddan	
testna oddaja	Testni izvajalec	05.06.2017	Sprejeta	
test oddaje	Testni izvajalec	16.01.2015	Potjen	1
Rominja pod Šotozom	izr. prof. dr. Jaka Repič	03.04.2013	Sprejeta	

Izjava o varovanju zasebnosti

Študentka s klikom na modro ikono (obkroženo s črno) izbere možnost oddaje. V kolikor želi izdelek izbrisati, izbere rdečo ikono na skrajni desni, v primeru, v primeru urejanja zapisa izbere zeleno obkroženo ikono, v primeru, da bi si želela ogledati izdelek v postopku oddaje, pa izbere oranžno obkroženo ikono.

[+ Datoteka](#) [+ Dispozicija seminarske naloge](#) [+ Dispozicija diplomskega dela](#)

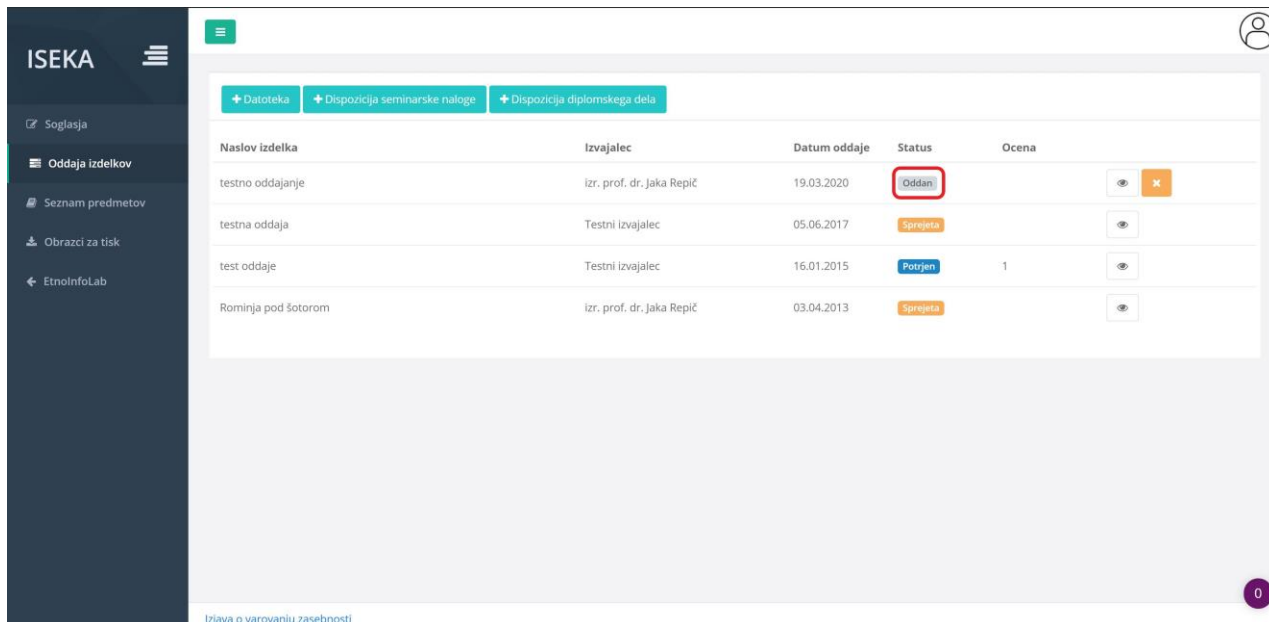
Nekateri izdelki niso oddani. Oddajte izdelke, da jih bodo izvajalci lahko pregledali!

Naslov izdelka	Izvajalec	Datum oddaje	Status	Ocena	
testno oddajanje	izr. prof. dr. Jaka Repič		Ni oddan		
testna oddaja	Testni izvajalec	05.06.2017	Sklepeto		
test oddaje	Testni izvajalec	16.01.2015	Potrjen	1	
Rominja pod Sotorom	izr. prof. dr. Jaka Repič	03.04.2013	Sklepeto		






PREGLEDOVANJE

1. Seznam oddanih izdelkov

Po oddaji izdelka se v meniju oddaja izdelkov prikaže seznam oddanega gradiva. V koloni status vidimo, da je izdelek oddan. Oddajo lahko prekličemo s pritiskom na ikono x.



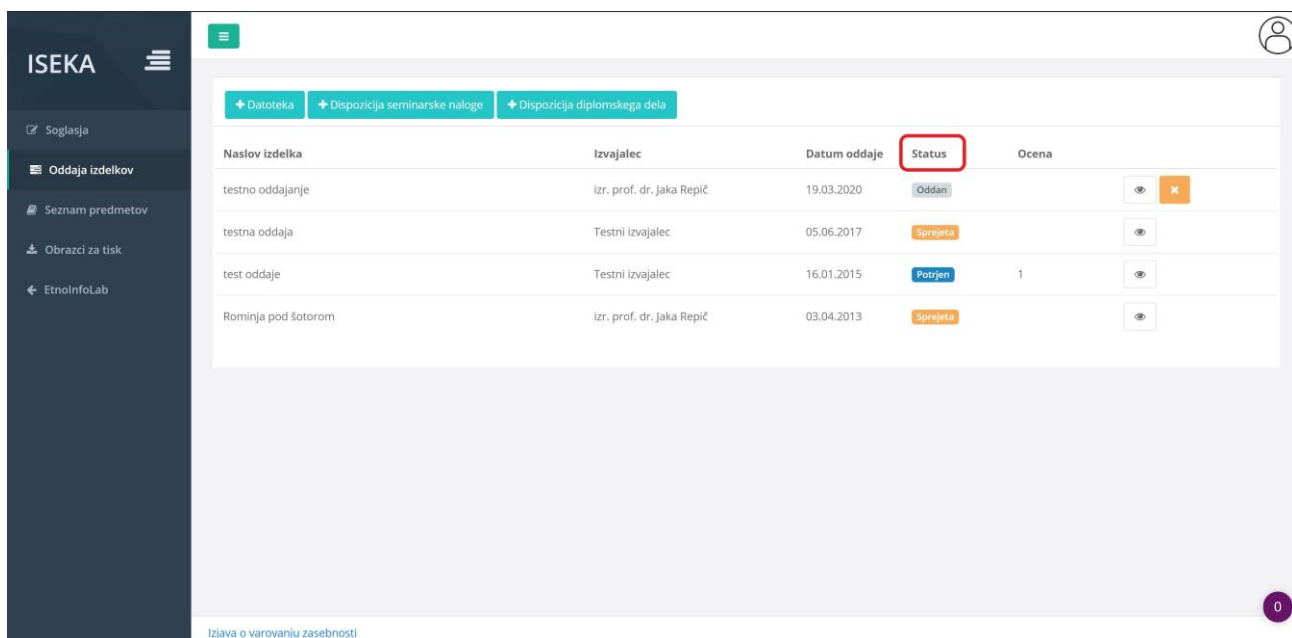
The screenshot shows the ISEKA application interface. On the left is a dark sidebar with the ISEKA logo and a menu containing: Soglasja, Oddaja izdelkov (highlighted), Seznam predmetov, Obrazci za tisk, and EtnoInfoLab. The main content area has a top navigation bar with three buttons: + Datoteka, + Dispozicija seminarske naloge, and + Dispozicija diplomskega dela. Below this is a table with the following data:

Naslov izdelka	Izvajalec	Datum oddaje	Status	Ocena	
testno oddajanje	izr. prof. dr. Jaka Repič	19.03.2020	Oddan		 
testna oddaja	Testni izvajalec	05.06.2017	Sprejeta		
test oddaje	Testni izvajalec	16.01.2015	Potrjen	1	
Rominja pod šotorom	izr. prof. dr. Jaka Repič	03.04.2013	Sprejeta		

At the bottom left of the main area, there is a link: Izjava o varovanju zasebnosti. At the bottom right, there is a purple circle with the number 0.

2. Spremljanje statusa

Status spremljamo v koloni status.



This screenshot is identical to the one above, but with a red box highlighting the 'Status' column header in the table. The status values for the rows are: Oddan, Sprejeta, Potrjen, and Sprejeta.